各拠点別3ヶ年「H26～H28」推移表及び推移グラフ

愛全園	H26	H27	H28
サービス活動収益	666,084	667,133	670,691
サービス活動費用	620,937	645,405	657,431
サービス活動費増減差額	45,147	21,728	13,260
経常増減差額	45,925	22,305	16,434
当期活動増減差額	-38,816	-48,001	-2,280

足羽利生苑	H26	H27	H28
サービス活動収益	460,393	474,299	468,743
サービス活動費用	417,992	415,619	428,542
サービス活動費増減差額	42,401	58,680	40,200
経常増減差額	43,795	59,544	40,808
当期活動増減差額	-52,541	38,723	30,886

グループホーム美山	H26	H27	H28
サービス活動収益	46,365	89,616	94,003
サービス活動費用	59,120	88,022	95,325
サービス活動費増減差額	-12,754	1,595	-1,322
経常増減差額	-12,686	1,665	-1,320
当期活動増減差額	12,605	-1,152	-3,480

足羽東こども園	H26	H27	H28
サービス活動収益	132,995	143,473	143,313
サービス活動費用	125,914	137,660	146,700
サービス活動費増減差額	7,081	5,813	-3,387
経常増減差額	7,181	5,836	-2,907
当期活動増減差額	3,691	4,333	-2,007

啓明児童クラブ	H26	H27	H28
サービス活動収益	—	4,649	6,310
サービス活動費用	—	6,359	7,475
サービス活動費増減差額	—	-1,710	-1,165
経常増減差額	—	-1,698	-1,165
当期活動増減差額	—	569	-505

ボランティア育成事業	H26	H27	H28
サービス活動収益	6,669	6,518	6,168
サービス活動費用	7,221	7,065	7,608
サービス活動費増減差額	-552	-547	-1,440
経常増減差額	-552	-547	-1,440
当期活動増減差額	-552	-547	-1,440

福井大東包括支援センター	H26	H27	H28
サービス活動収益	—	0	33,365
サービス活動費用	—	936	36,854
サービス活動費増減差額	—	-936	-3,490
経常増減差額	—	-936	-2,472
当期活動増減差額	—	41,792	-6,509

就労支援C	H26	H27	H28
サービス活動収益	368,717	370,355	388,326
サービス活動費用	328,007	364,593	370,986
サービス活動費増減差額	40,710	5,762	17,339
経常増減差額	42,138	7,248	19,372
当期活動増減差額	36,540	-1,500	7,859

足羽学園	H26	H27	H28
サービス活動収益	112,028	103,470	99,189
サービス活動費用	97,178	92,303	104,317
サービス活動費増減差額	14,849	11,167	-5,128
経常増減差額	14,855	11,477	-4,622
当期活動増減差額	13,210	20,745	-7,507

足羽更生園	H26	H27	H28
サービス活動収益	402,697	451,858	444,212
サービス活動費用	322,706	342,495	366,195
サービス活動費増減差額	79,992	109,363	78,016
経常増減差額	81,237	111,503	82,812
当期活動増減差額	58,700	80,056	53,474

相談支援C	H26	H27	H28
サービス活動収益	26,111	23,387	22,177
サービス活動費用	36,665	31,198	34,506
サービス活動費増減差額	-10,554	-7,811	-12,329
経常増減差額	-10,491	-7,751	-11,738
当期活動増減差額	-511	-1,802	4,796

地域生活支援C	H26	H27	H28
サービス活動収益	254,555	297,501	302,459
サービス活動費用	266,155	277,979	291,075
サービス活動費増減差額	-11,601	19,522	11,384
経常増減差額	-10,329	20,928	12,054
当期活動増減差額	-17,516	10,345	-2,307

児童達支援C	H26	H27	H28
サービス活動収益	102,888	113,982	102,676
サービス活動費用	100,912	112,285	110,080
サービス活動費増減差額	1,976	1,697	-7,404
経常増減差額	4,443	2,120	-6,743
当期活動増減差額	25,098	20,881	-8,516

法人本部	H26	H27	H28
サービス活動収益	12,691	11,648	11,552
サービス活動費用	87,752	98,751	108,025
サービス活動費増減差額	-75,061	-87,102	-96,473
経常増減差額	-75,394	-85,422	-94,542
当期活動増減差額	6,754	-7,014	159

法人全体・各事業別　3ヶ年「H26～H28」推移表

足羽福祉会	H26	H27	H28
サービス活動収益	2,481,573	2,667,475	2,694,779
サービス活動費用	2,363,278	2,526,326	2,666,419
サービス活動費増減差額	118,295	141,150	28,360
経常増減差額	126,744	149,651	44,533
当期活動増減差額	54,196	149,893	62,623

社会福祉事業　13拠点	H26	H27	H28
サービス活動収益	2,252,178	2,660,958	2,655,803
サービス活動費用	2,205,180	2,518,324	2,622,513
サービス活動費増減差額	46,998	142,634	33,289
経常増減差額	52,306	151,135	48,444
当期活動増減差額	5,599	108,649	70,571

公益事業　3拠点	H26	H27	H28
サービス活動収益	6,669	6,518	39,533
サービス活動費用	7,221	8,001	44,462
サービス活動費増減差額	-552	-1,484	-4,929
経常増減差額	-552	-1,484	-3,911
当期活動増減差額	-552	41,245	-7,949

障がい部門　7拠点	H26	H27	H28
サービス活動収益	1,266,995	1,360,552	1,359,039
サービス活動費用	1,151,624	1,220,854	1,277,161
サービス活動費増減差額	115,372	139,698	81,878
経常増減差額	121,854	145,525	91,137
当期活動増減差額	115,521	128,726	47,799

高齢者部門　4拠点	H26	H27	H28
サービス活動収益	1,172,842	1,231,048	1,266,802
サービス活動費用	1,098,048	1,149,982	1,218,153
サービス活動費増減差額	74,794	81,065	48,649
経常増減差額	77,034	82,578	53,451
当期活動増減差額	-78,753	31,362	18,616

児童部門　2拠点	H26	H27	H28
サービス活動収益	132,995	148,122	149,623
サービス活動費用	125,914	144,019	154,176
サービス活動費増減差額	7,081	4,103	-4,553
経常増減差額	7,181	4,139	-4,073
当期活動増減差額	3,691	4,901	-2,512

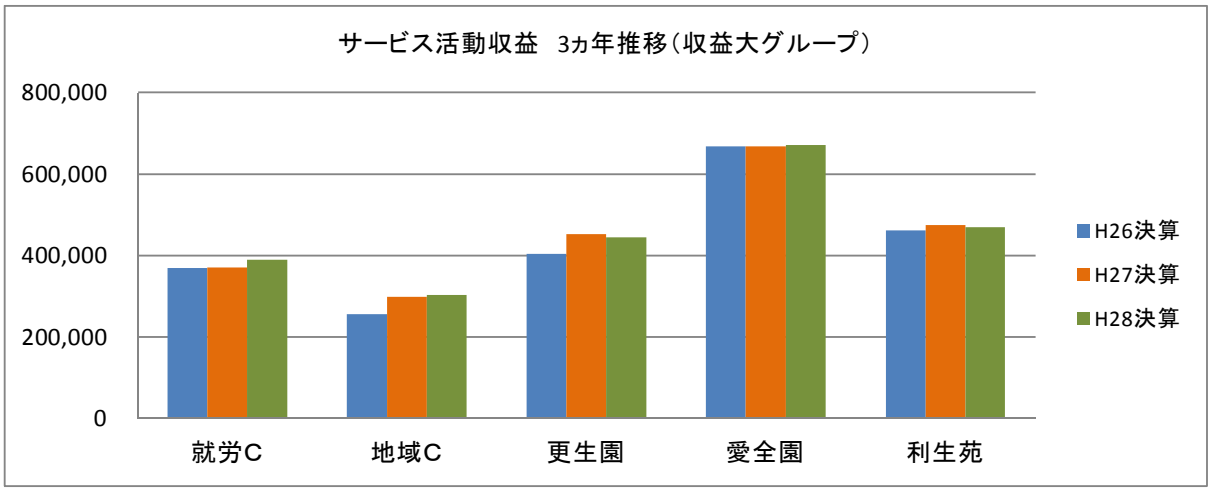

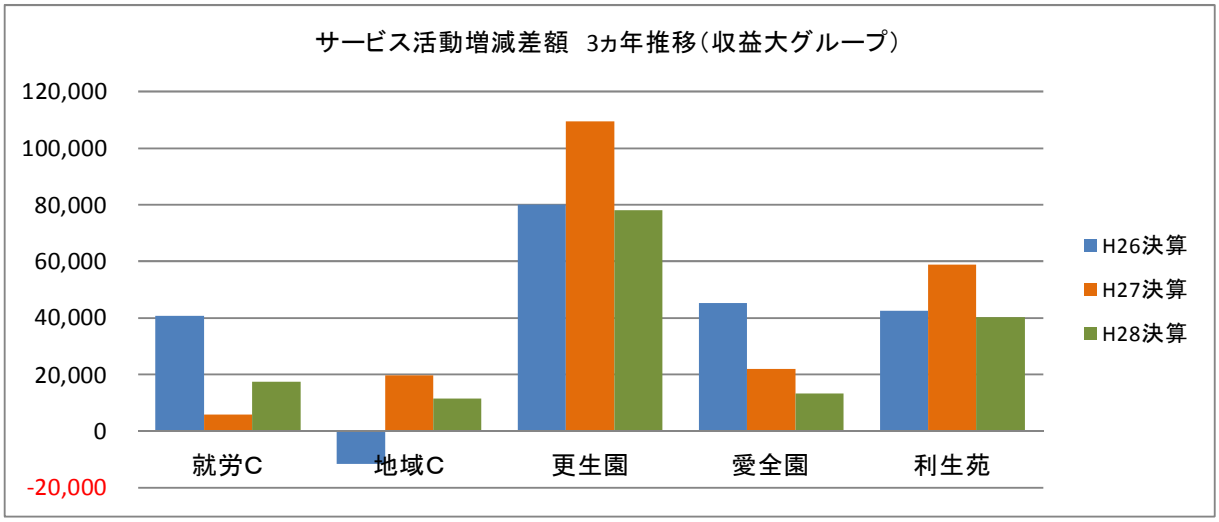

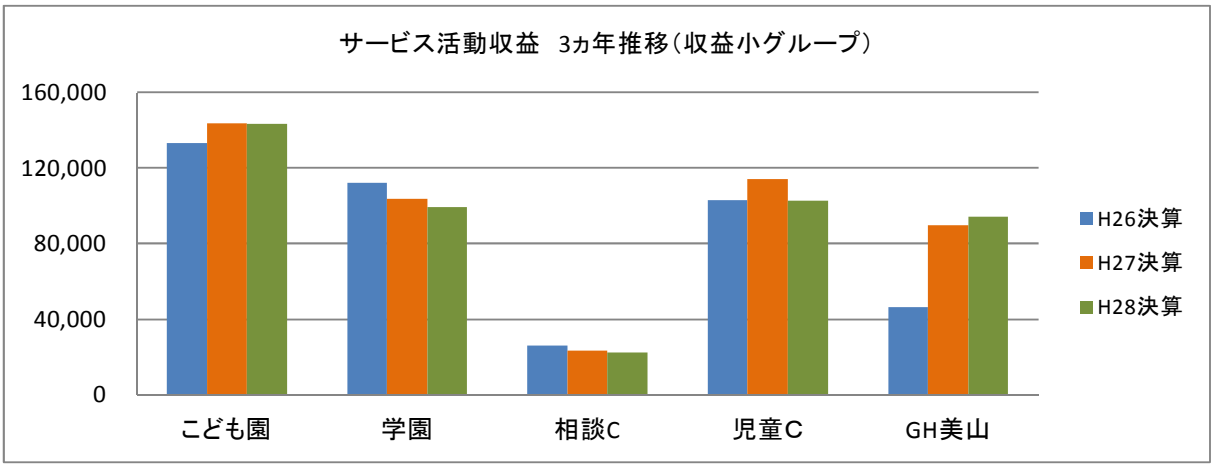

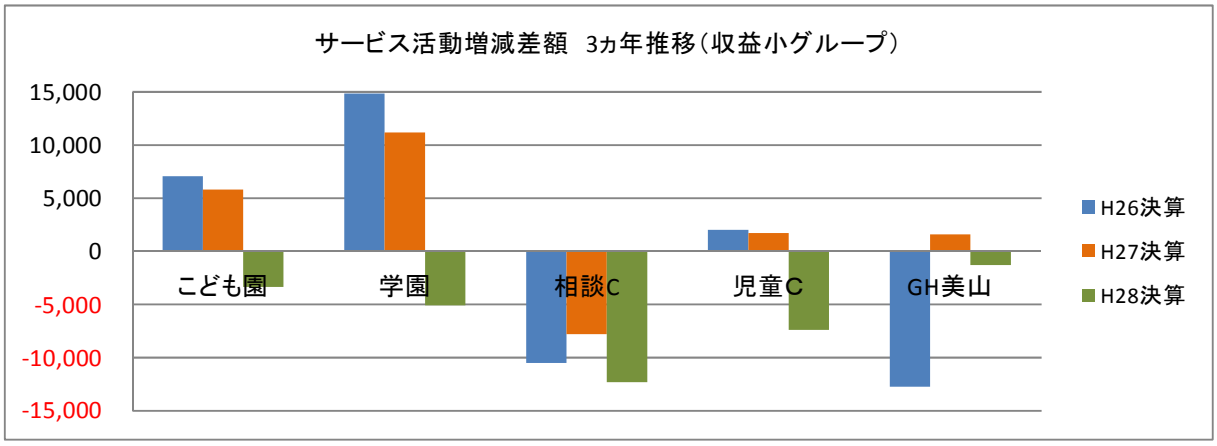

法人本部、啓明児童クラブ、福井大東包括支援センター,及び福井市障がい者基幹相談支援センターは除く。

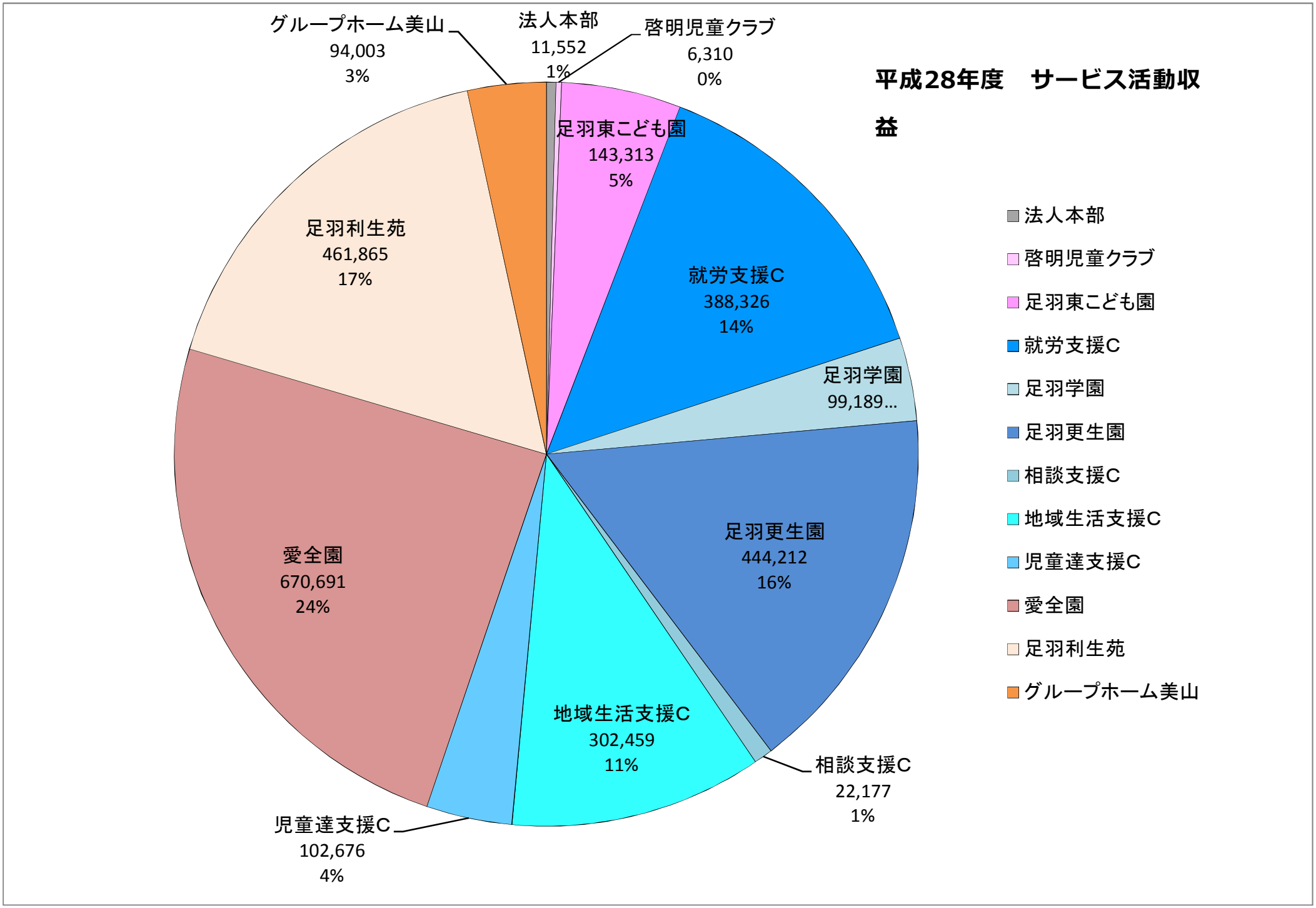
平成28年度　サービス活動収益
法人本部
11,552
1%
啓明児童クラブ
6,310
0%
足羽東こども園
143,313
5%
就労支援C
388,326
14%
足羽学園
99,189…
足羽更生園
444,212
16%
相談支援C
22,177
1%
地域生活支援C
302,459
11%
児童達支援C
102,676
4%
愛全園
670,691
24%
足羽利生苑
461,865
17%
グループホーム美山
94,003
3%
法人本部
啓明児童クラブ
足羽東こども園
就労支援C
足羽学園
足羽更生園
相談支援C
地域生活支援C
児童達支援C
愛全園
足羽利生苑
グループホーム美山