

各拠点別3ヶ年「H24～H26」推移表及び推移グラフ

| 愛全園         | H24(旧)  | H25(新)  | H26(新)  |
|-------------|---------|---------|---------|
| サービス活動収益    | 620,719 | 660,048 | 666,084 |
| サービス活動費用    | 634,455 | 619,805 | 620,937 |
| サービス活動費増減差額 | -13,736 | 40,244  | 45,147  |
| 経常増減差額      | 205,338 | 40,758  | 45,925  |
| 当期活動増減差額    | 155,547 | 2,930   | -38,816 |

| 就労支援C       | H24(旧) | H25(新)  | H26(新)  |
|-------------|--------|---------|---------|
| サービス活動収益    | —      | 322,771 | 368,717 |
| サービス活動費用    | —      | 314,903 | 328,007 |
| サービス活動費増減差額 | —      | 7,868   | 40,710  |
| 経常増減差額      | —      | 8,931   | 42,138  |
| 当期活動増減差額    | —      | -82,460 | 36,540  |

| 足羽利生苑       | H24(旧)  | H25(新)  | H26(新)  |
|-------------|---------|---------|---------|
| サービス活動収益    | 481,230 | 443,667 | 460,393 |
| サービス活動費用    | 440,836 | 408,979 | 417,992 |
| サービス活動費増減差額 | 40,394  | 34,688  | 42,401  |
| 経常増減差額      | -67,533 | 35,522  | 43,795  |
| 当期活動増減差額    | -67,593 | -18,253 | -52,541 |

| 相談支援C       | H24(旧) | H25(新)  | H26(新)  |
|-------------|--------|---------|---------|
| サービス活動収益    | —      | 20,050  | 26,111  |
| サービス活動費用    | —      | 34,816  | 36,665  |
| サービス活動費増減差額 | —      | -14,766 | -10,554 |
| 経常増減差額      | —      | -14,732 | -10,491 |
| 当期活動増減差額    | —      | 1,345   | -511    |

| グループホーム美山   | H24(旧) | H25(新) | H26(新)  |
|-------------|--------|--------|---------|
| サービス活動収益    | —      | —      | 46,365  |
| サービス活動費用    | —      | —      | 59,120  |
| サービス活動費増減差額 | —      | —      | -12,754 |
| 経常増減差額      | —      | —      | -12,686 |
| 当期活動増減差額    | —      | —      | 12,605  |

| 地域生活支援C     | H24(旧) | H25(新)  | H26(新)  |
|-------------|--------|---------|---------|
| サービス活動収益    | —      | 204,877 | 254,555 |
| サービス活動費用    | —      | 232,313 | 266,155 |
| サービス活動費増減差額 | —      | -27,437 | -11,601 |
| 経常増減差額      | —      | -26,653 | -10,329 |
| 当期活動増減差額    | —      | 86,324  | -17,516 |

| 足羽東こども園     | H24(旧)  | H25(新)  | H26(新)  |
|-------------|---------|---------|---------|
| サービス活動収益    | 134,833 | 129,180 | 132,995 |
| サービス活動費用    | 118,228 | 122,066 | 125,914 |
| サービス活動費増減差額 | 16,605  | 7,114   | 7,081   |
| 経常増減差額      | 15,216  | 7,157   | 7,181   |
| 当期活動増減差額    | 15,216  | -1,637  | 3,691   |

| 児童達支援C      | H24(旧) | H25(新)  | H26(新)  |
|-------------|--------|---------|---------|
| サービス活動収益    | —      | 57,894  | 102,888 |
| サービス活動費用    | —      | 72,147  | 100,912 |
| サービス活動費増減差額 | —      | -14,254 | 1,976   |
| 経常増減差額      | —      | -14,070 | 4,443   |
| 当期活動増減差額    | —      | 104,924 | 25,098  |

| 足羽学園        | H24(旧)  | H25(新)  | H26(新)  |
|-------------|---------|---------|---------|
| サービス活動収益    | 154,688 | 107,099 | 103,470 |
| サービス活動費用    | 133,175 | 94,141  | 92,303  |
| サービス活動費増減差額 | 21,513  | 12,957  | 11,167  |
| 経常増減差額      | 18,361  | 13,495  | 11,477  |
| 当期活動増減差額    | 17,873  | -53,749 | 20,745  |

| 障がい部門 6拠点   | H24(旧)※1  | H25(新)    | H26(新)    |
|-------------|-----------|-----------|-----------|
| サービス活動収益    | 1,155,457 | 1,103,339 | 1,258,437 |
| サービス活動費用    | 1,016,999 | 1,065,523 | 1,146,748 |
| サービス活動費増減差額 | 138,458   | 37,816    | 111,689   |
| 経常増減差額      | 37,682    | 42,168    | 118,475   |
| 当期活動増減差額    | 36,961    | -48,162   | 123,056   |

| 足羽更生園       | H24(旧)  | H25(新)   | H26(新)  |
|-------------|---------|----------|---------|
| サービス活動収益    | 489,065 | 390,649  | 402,697 |
| サービス活動費用    | 419,429 | 317,202  | 322,706 |
| サービス活動費増減差額 | 69,635  | 73,447   | 79,992  |
| 経常増減差額      | 4,974   | 75,197   | 81,237  |
| 当期活動増減差額    | 4,696   | -104,545 | 58,700  |

| 老人部門 3拠点    | H24(旧)    | H25(新)    | H26(新)    |
|-------------|-----------|-----------|-----------|
| サービス活動収益    | 1,101,949 | 1,103,715 | 1,172,842 |
| サービス活動費用    | 1,075,291 | 1,028,783 | 1,098,048 |
| サービス活動費増減差額 | 26,658    | 74,932    | 74,794    |
| 経常増減差額      | 137,805   | 76,280    | 77,034    |
| 当期活動増減差額    | 87,954    | -15,323   | -78,753   |

法人全体・各事業別・法人本部 3ヶ年「H24～H26」推移表

| 足羽福祉会       | H24(旧)    | H25(新)    | H26(新)    |
|-------------|-----------|-----------|-----------|
| サービス活動収益    | 2,342,224 | 2,258,493 | 2,481,573 |
| サービス活動費用    | 2,208,866 | 2,211,787 | 2,363,278 |
| サービス活動費増減差額 | 133,358   | 46,707    | 118,295   |
| 経常増減差額      | 132,810   | 52,015    | 126,744   |
| 当期活動増減差額    | 80,986    | 5,308     | 54,196    |

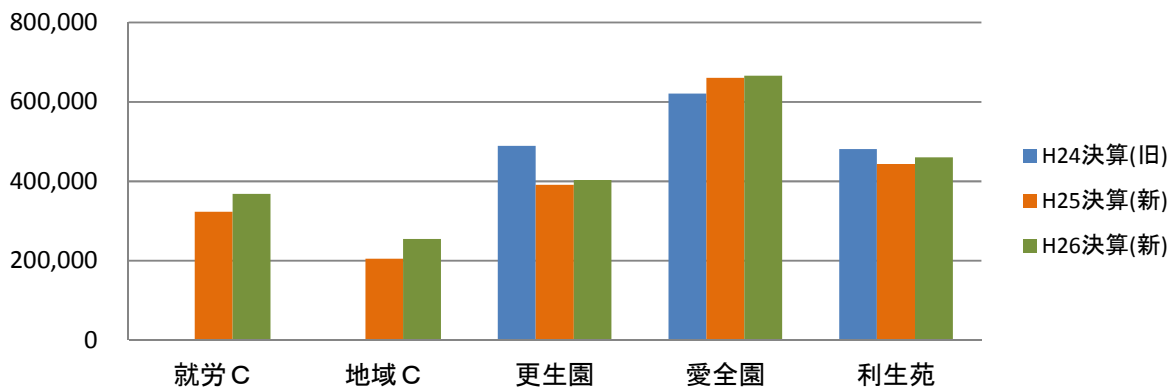
| 社会福祉事業      | H24(旧)    | H25(新)    | H26(新)    |
|-------------|-----------|-----------|-----------|
| サービス活動収益    | 2,335,819 | 2,252,178 | 2,474,904 |
| サービス活動費用    | 2,202,465 | 2,205,180 | 2,356,057 |
| サービス活動費増減差額 | 133,354   | 46,998    | 118,847   |
| 経常増減差額      | 132,806   | 52,306    | 127,295   |
| 当期活動増減差額    | 80,982    | 5,599     | 54,748    |

| 法人本部        | H24(旧)  | H25(新)  | H26(新)  |
|-------------|---------|---------|---------|
| サービス活動収益    | 2,991   | 16,128  | 12,691  |
| サービス活動費用    | 51,358  | 89,204  | 87,752  |
| サービス活動費増減差額 | -48,367 | -73,076 | -75,061 |
| 経常増減差額      | -57,898 | -73,167 | -75,394 |
| 当期活動増減差額    | -59,149 | -9,948  | 6,754   |

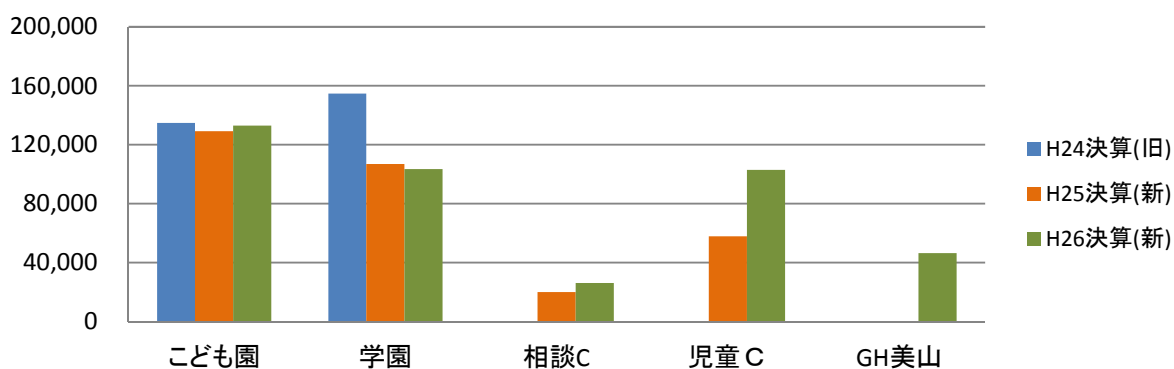
| 公益事業        | H24(旧) | H25(新) | H26(新) |
|-------------|--------|--------|--------|
| サービス活動収益    | 6,405  | 6,318  | 6,669  |
| サービス活動費用    | 6,401  | 6,609  | 7,221  |
| サービス活動費増減差額 | 4      | -291   | -552   |
| 経常増減差額      | 4      | -291   | -552   |
| 当期活動増減差額    | 4      | -291   | -552   |

略語説明 (旧)=旧会計基準、(新)=新会計基準 ※1 旧足羽ワークセンター含む  
H24年度旧会計基準の決算金額には、「足羽福祉会」の金額以外は内部取引が含まれています。

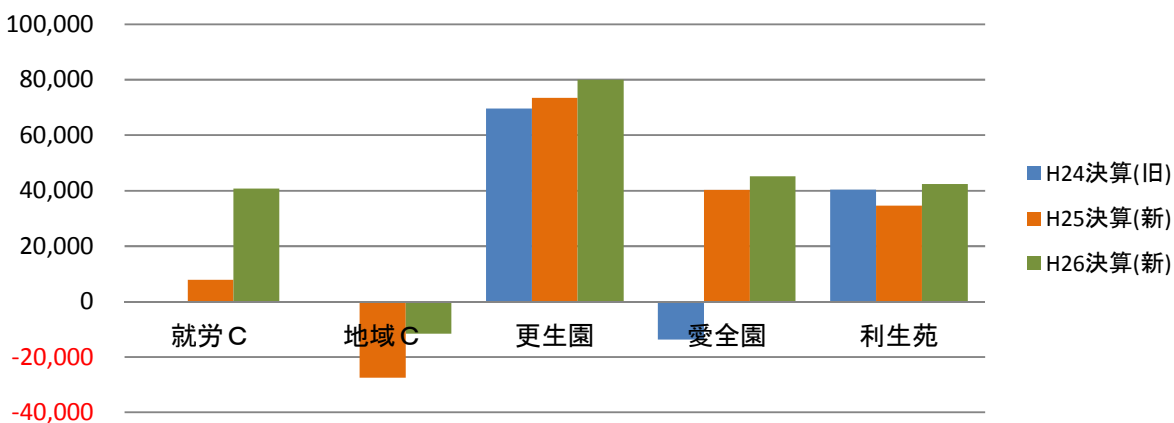
サービス活動収益 3カ年推移(収益大グループ)



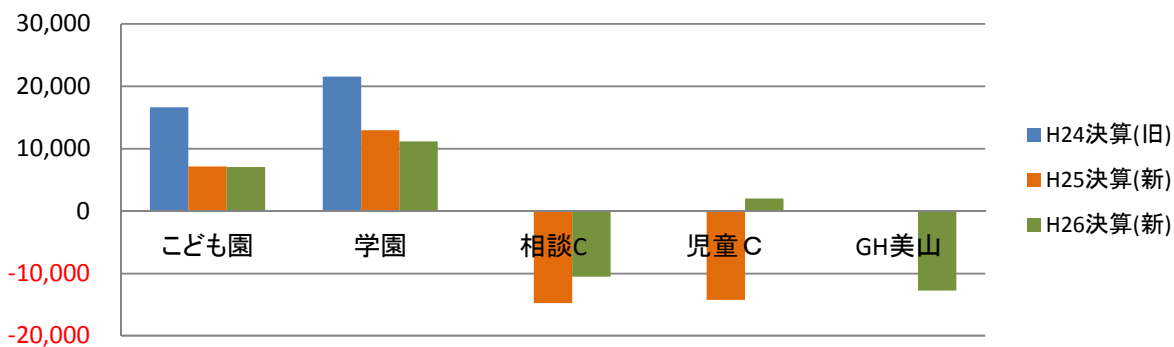
サービス活動収益 3カ年推移(収益小グループ)



サービス活動増減差額 3カ年推移(収益大グループ)



サービス活動増減差額 3カ年推移(収益小グループ)



法人本部は除く。

# 平成26年度 サービス活動収益 拠点別割

